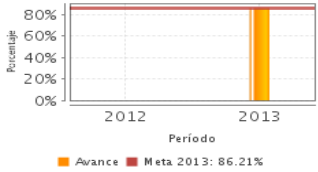


Descripción del Programa:

La finalidad del Programa es atender la problemática de los espacios que dan cabida a las múltiples expresiones artísticas y culturales del país, que no se encuentran en óptimas condiciones de funcionamiento y operación, así como en la creación de nuevos espacios, a través de apoyos económicos con recursos frescos. Los rubros en los que trabaja el programa son: construcción, rehabilitación, remodelación, mantenimiento y equipamiento de espacios artísticos y culturales, bajo esquemas de cofinanciamiento y corresponsabilidad en 2 ámbitos de trabajo: A) estatales y del Distrito Federal y B) municipales, delegacionales, de universidades públicas y de la sociedad civil organizada, actores de una sociedad plural y democrática, financiera y socialmente responsable.

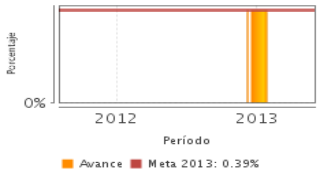
Resultados

Porcentaje de espacios concluidos en el ejercicio fiscal en curso que registran un aumento en la oferta artística y cultural con respecto a la situación previa a la intervención.



Frecuencia: Anual
Año base: 2012
Meta: 86.21 %
Valor: 86.21 %

Porcentaje de espacios artísticos y culturales que se encuentran en condiciones buenas y muy buenas



Frecuencia: Anual
Año base: 2012
Meta: .39 %
Valor: .39 %

¿Cuáles son los resultados del programa y cómo los mide?

Los principales resultados del Programa se muestran a través del avance del indicador de nivel de Fin que reporta un avance de 100% en el porcentaje de espacios concluidos que registran un aumento en la oferta artística y cultural con respecto a la situación previa a la intervención del programa.

Así mismo, en el indicador de propósito se reporta un 100% en el avance del porcentaje de espacios artísticos y culturales en condiciones buenas y muy buenas.

Cobertura

Definición de Población Objetivo:

La población objetivo del programa está constituida por las instancias estatales, municipales, universidades públicas y organizaciones de la sociedad civil que presentan proyectos para recibir el apoyo del programa.

Cobertura

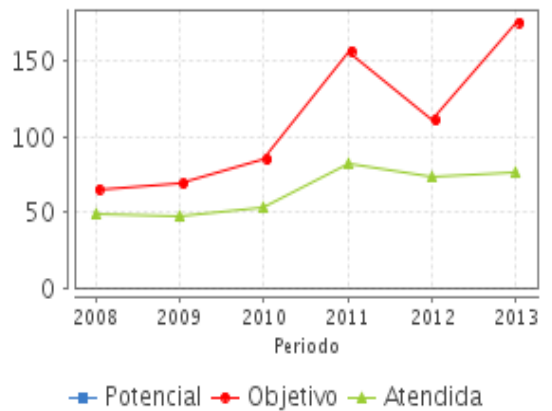
Entidades atendidas	-
Municipios atendidos	-
Localidades atendidas	-
Hombres atendidos	-
Mujeres atendidas	-

Cuantificación de Poblaciones

Unidad de Medida PA
Valor 2013

Proyectos de infraestructura	
Población Potencial (PP)	ND
Población Objetivo (PO)	176
Población Atendida (PA)	76
Población Atendida/ Población Objetivo	43.18 %

Evolución de la Cobertura



Análisis de la Cobertura

El programa tiene una cobertura nacional, se atiende a todos los Estados y el Distrito Federal.

Análisis del Sector

Presupuesto Ejercido Programa vs. Ramo



Presupuesto Ejercido *

Año	Presupuesto del Programa (MDP) (1)	Presupuesto del Ramo (MDP) (2)	% = (1)/(2)
2008	55.55	218,361.93	0.03 %
2009	129.20	230,072.23	0.06 %
2010	120.17	242,982.41	0.05 %
2011	108.90	258,804.44	0.04 %
2012	103.35	276,071.41	0.04 %
2013	101.48	279,659.00	0.04 %

Análisis del Sector

El PAICE se encuentra alineado al objetivo 5 del Programa Sectorial de Educación 2013-2018, que a la letra dice: Objetivo 5: Promover y difundir el arte y la cultura como recursos formativos privilegiados para impulsar la educación integral. Las principales acciones del programa van encaminadas al mejoramiento de la infraestructura cultural, con lo cual contribuye de manera directa a la línea de acción 5.2.1 del Programa sectorial vigente.

Año de inicio del Programa: 1997

* Valores a precios constantes promedio de 2012, actualizados con el Índice Nacional de Precios al Consumidor (INPC)
MDP: Millones de Pesos